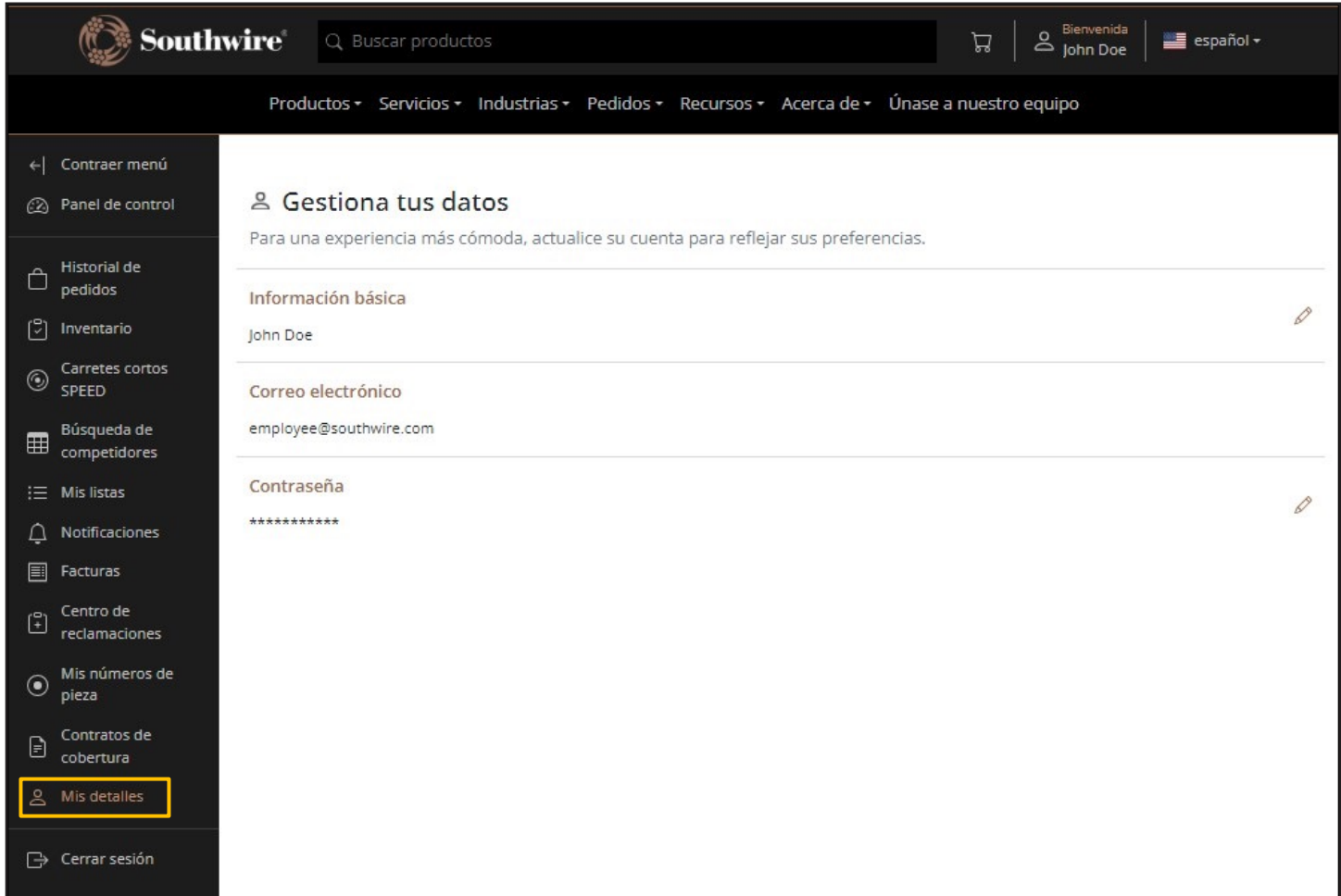


# Cómo administrar tus detalles

Si en algún momento necesitas actualizar tu nombre o contraseña, esto puede hacerse en la pantalla Mis detalles.

1. En el lado izquierdo de tu pantalla, haz clic en Mis detalles. Aparecerá la pantalla siguiente.




The screenshot displays the Southwire Customer Hub interface. At the top, there is a navigation bar with the Southwire logo, a search bar labeled 'Buscar productos', and a user profile section showing 'Bienvenida John Doe' and a language dropdown set to 'español'. Below this is a secondary navigation bar with links for 'Productos', 'Servicios', 'Industrias', 'Pedidos', 'Recursos', 'Acerca de', and 'Únase a nuestro equipo'. The main content area is divided into a left sidebar and a right main panel. The sidebar contains various menu items, with 'Mis detalles' highlighted by a yellow box. The main panel is titled 'Gestiona tus datos' and includes a sub-header: 'Para una experiencia más cómoda, actualice su cuenta para reflejar sus preferencias.' Below this, there are three data sections: 'Información básica' showing the name 'John Doe', 'Correo electrónico' showing 'employee@southwire.com', and 'Contraseña' showing masked characters. Each section has a small pencil icon on the right side, indicating an edit function.

2. Para hacer una edición a tu nombre o contraseña, haz clic en el icono del lápiz del lado derecho de la pantalla. Esto abrirá campos para hacer tus ediciones. Cuando estés satisfecho, haz clic en *Actualizar* para guardar tus cambios.

### Gestiona tus datos

Para una experiencia más cómoda, actualice su cuenta para reflejar sus preferencias.

---

**Información básica** 

John Doe

Utilice este formulario para actualizar su nombre

Nombre\*

Apellido\*


  

N.o de negocio

N.o de teléfono móvil

3. Recibirás el siguiente mensaje para indicar que tus cambios se han guardado con éxito.

 Su perfil se ha actualizado

---

### Gestiona tus datos

Para una experiencia más cómoda, actualice su cuenta para reflejar sus preferencias.

**Nota:** No puedes actualizar tu dirección de correo electrónico. Si tu dirección de correo electrónico necesita ser actualizada, comunícate con **CustomerHub@southwire.com**