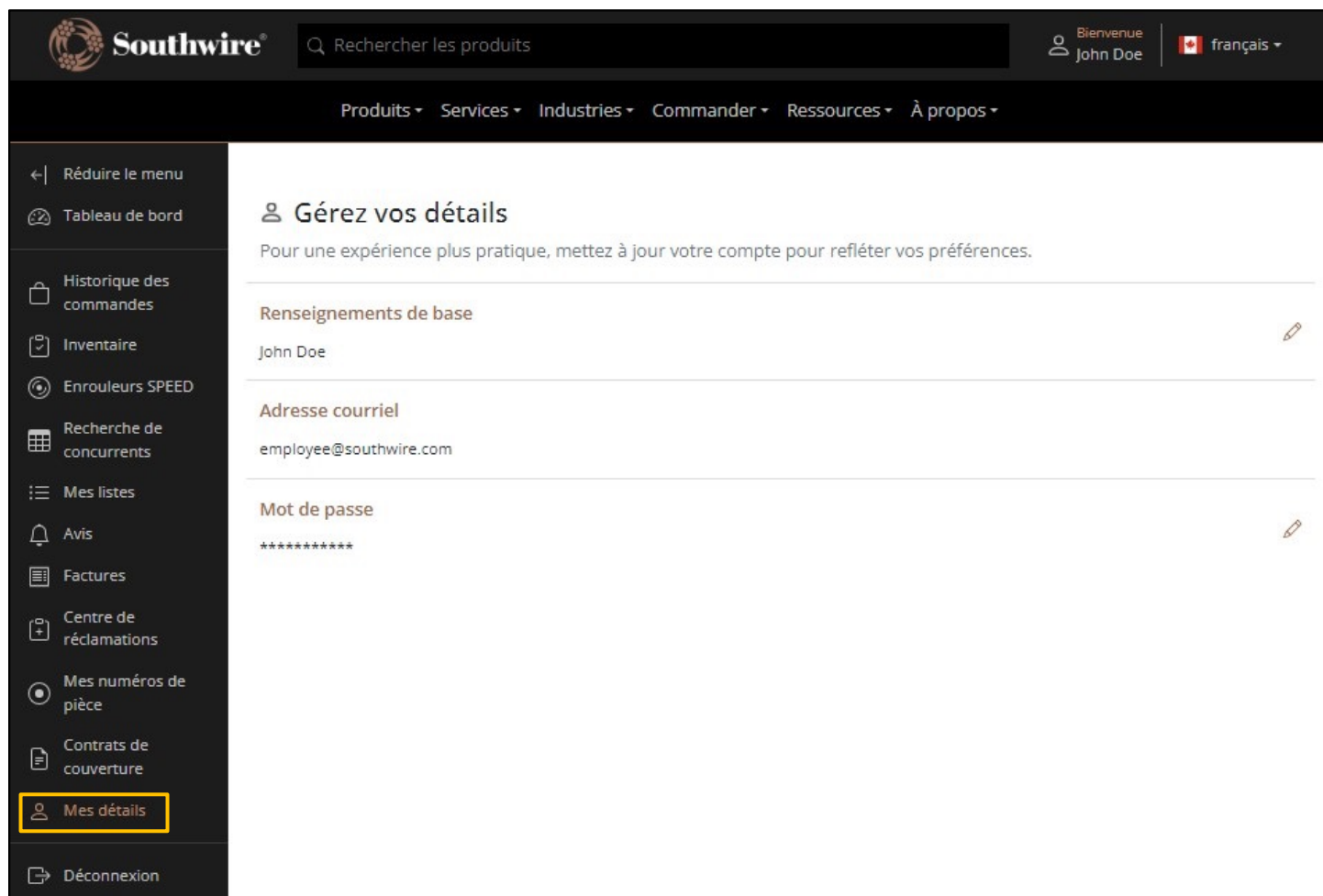




# Comment gérer vos renseignements personnels


Si à tout moment vous devez mettre à jour votre nom ou votre mot de passe, cela peut être fait dans l'écran Mes renseignements.

1. Sur le côté gauche de l'écran, cliquez sur Mes renseignements. L'écran ci-dessous s'affichera.




2. Pour modifier votre nom ou votre mot de passe, cliquez sur l'icône de crayon qui se trouve du côté droit de l'écran. Cette action ouvrira les champs pour effectuer vos modifications. Lorsque vous êtes satisfait, cliquez sur Mettre à jour pour enregistrer vos modifications.



 **Gérez vos détails**  
Pour une expérience plus pratique, mettez à jour votre compte pour refléter vos préférences.

---

Renseignements de base 

John Doe

Veillez utiliser ce formulaire pour mettre à jour votre nom

Prénom\*

Nom de famille\*

N° d'entreprise


  


Numéro de mobile

Annuler

la mise à jour

3. Le message ci-dessous vous indiquera que vos modifications ont été enregistrées.

 Votre profil a été mis à jour

 **Gérez vos détails**  
Pour une expérience plus pratique, mettez à jour votre compte pour refléter vos préférences.

Remarque : Vous ne pouvez pas mettre à jour votre adresse de courriel. Si votre adresse de courriel doit être mise à jour, veuillez communiquer avec **CustomerHub@southwire.com**.